

Az országos mérés-értékelés eredményei

2017/2018-as tanév - 2018. évi mérés

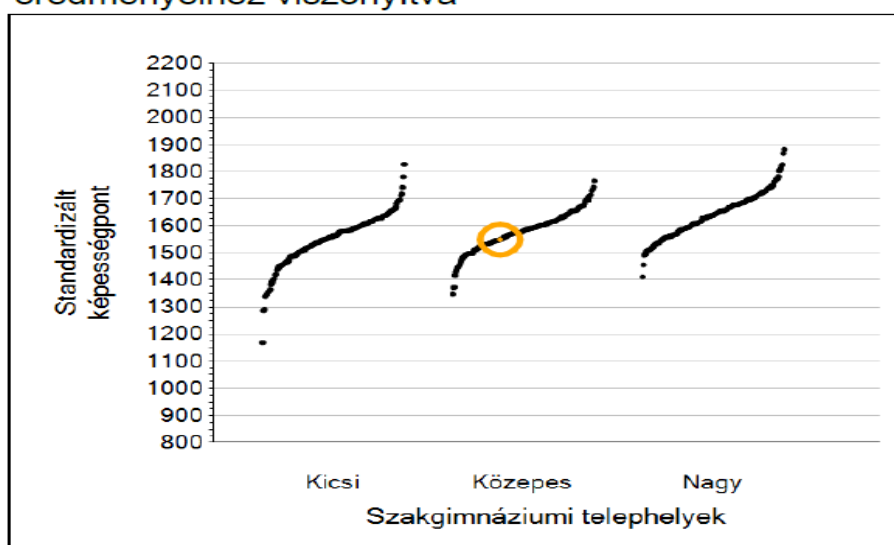
	szakgimnázium		szakközépiskola	
	saját eredmény	országos átlag (közepes szakgimnáziumok)	saját eredmény	országos átlag (kis szakközépiskolák)
Matematika	1549	1581	1562	1459
Szövegértés	1554	1578	1546	1424

A telephely eredménye az eddigi kompetenciamérésekben

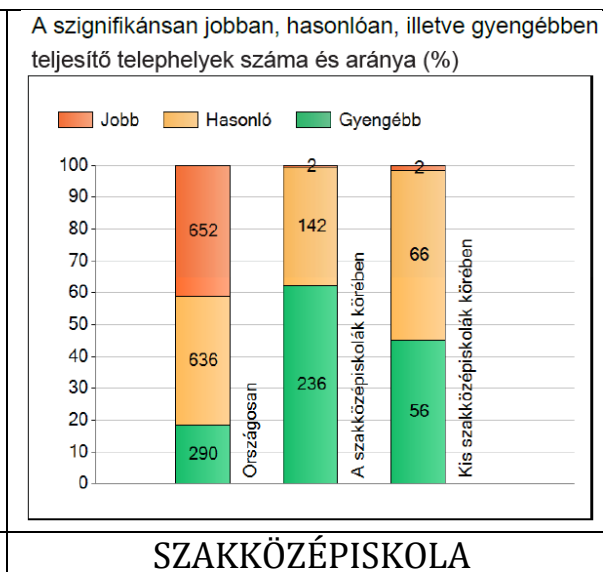
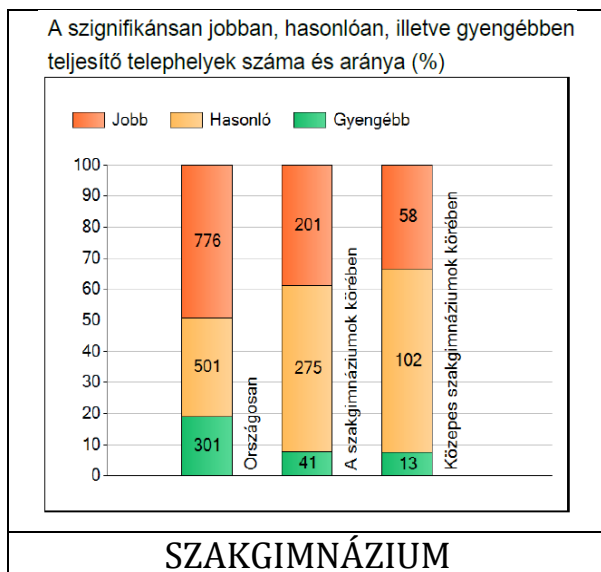
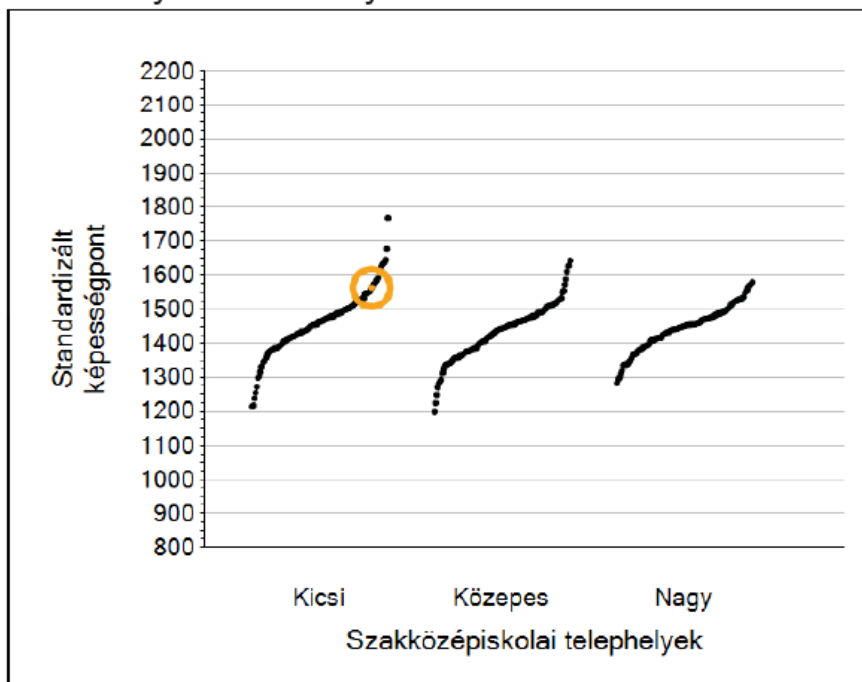
Mérési terület	Évf.	Képzési forma	Átlageredmény (megbízhatósági tartomány)				
			2018	2017	2016	2015	2014
Matematika	10.	szakgimn.	1549 (1509;1586)	☹️ 1557 (1506;1613)	☹️ 1494 (1456;1531)	☹️ 1542 (1492;1582)	☹️ 1581 (1532;1646)
	10.	szakköz.	1562 (1486;1638)	☹️ 1538 (1485;1601)	☹️ 1608 (1515;1682)	☹️ 1531 (1442;1586)	☹️ 1482 (1430;1519)
Szövegértés	10.	szakgimn.	1554 (1499;1588)	☹️ 1618 (1579;1648)	☹️ 1540 (1475;1597)	☹️ 1542 (1486;1592)	☹️ 1631 (1581;1666)
	10.	szakköz.	1546 (1477;1589)	😊 1455 (1392;1504)	☹️ 1500 (1432;1563)	☹️ 1473 (1411;1525)	😊 1460 (1419;1506)

MATEMATIKA

Az Önök eredményei a szakgimnáziumi telephelyek eredményeihez viszonyítva

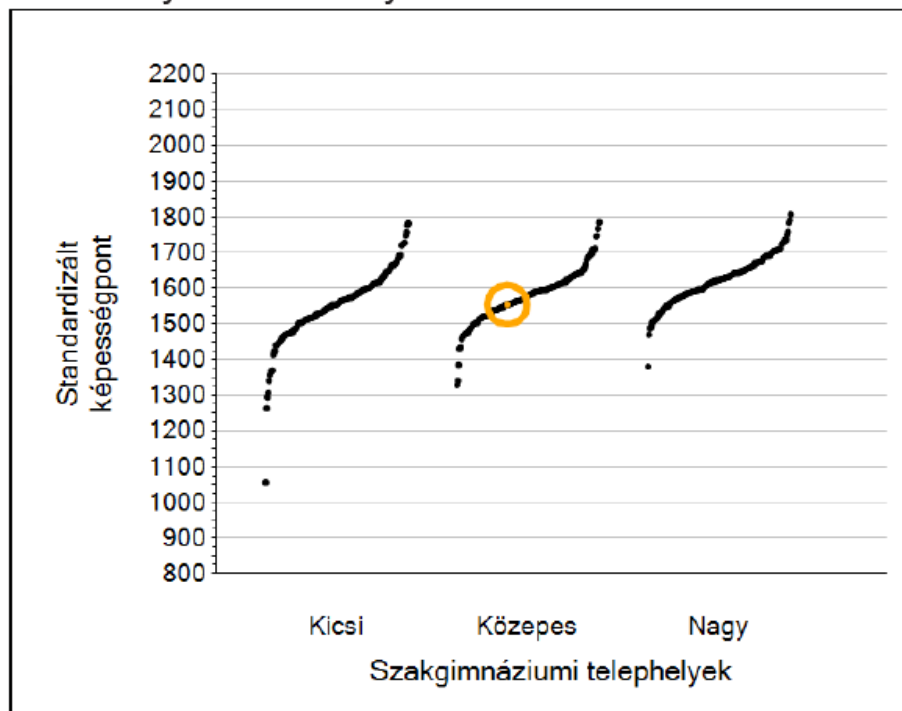


Az Önök eredményei a szakközépiskolai telephelyek eredményeihez viszonyítva

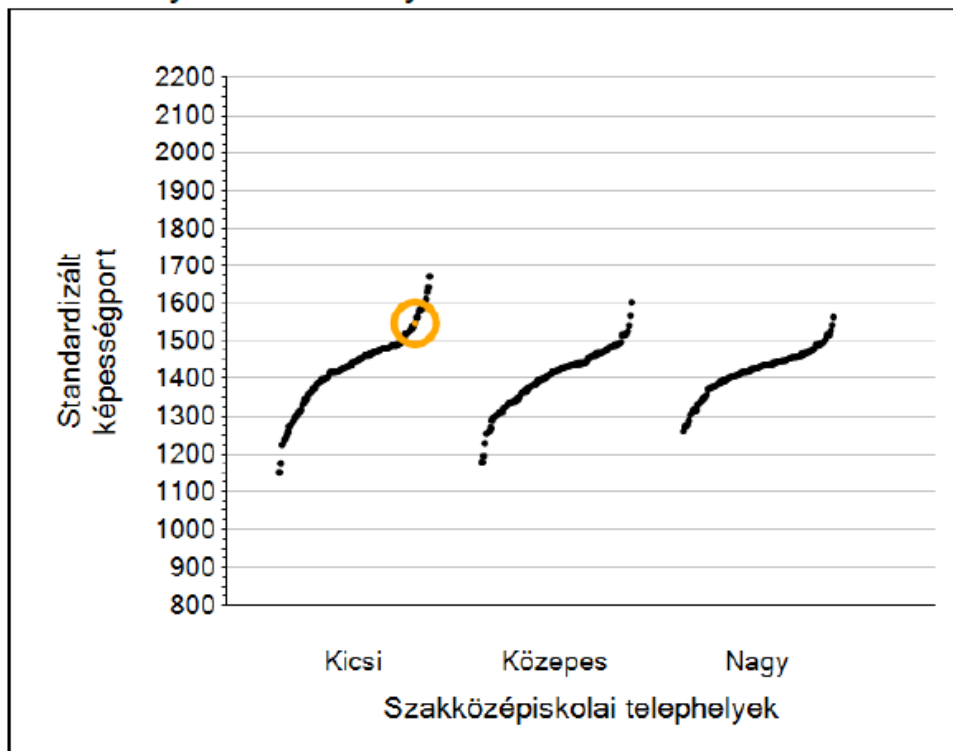


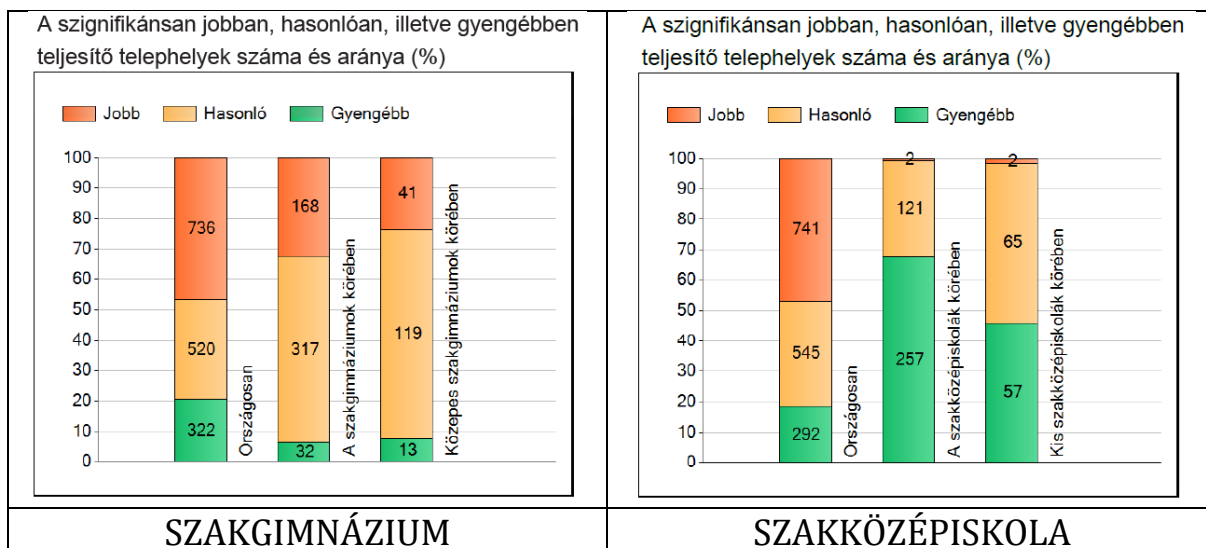
SZÖVEGÉRTÉS

Az Önök eredményei a szakgimnáziumi telephelyek eredményeihez viszonyítva



Az Önök eredményei a szakközépiskolai telephelyek eredményeihez viszonyítva





2018/2019-es tanév - 2019. évi mérés

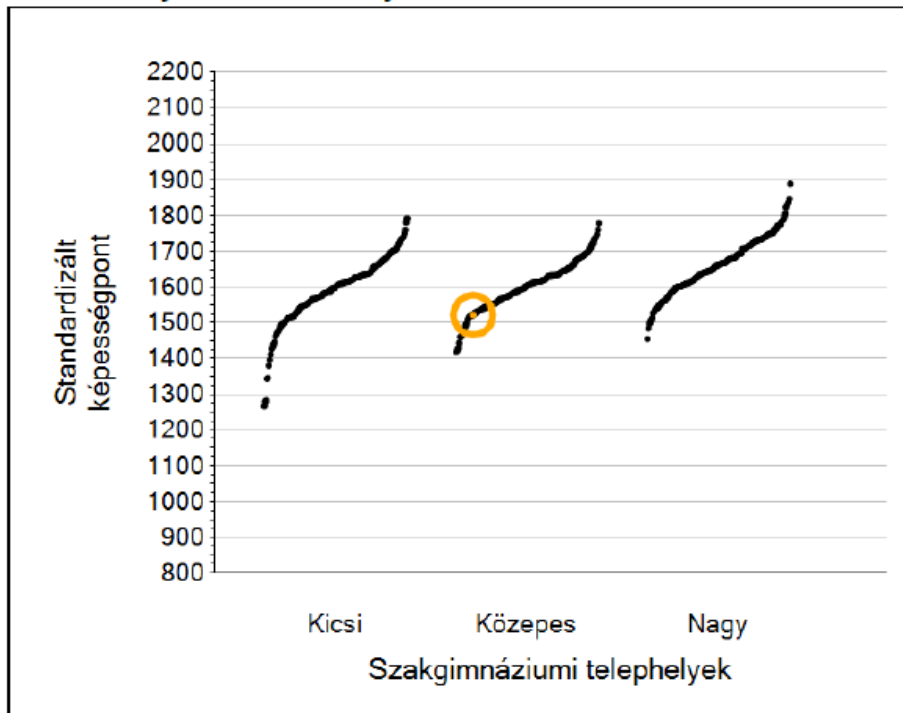
	szakgimnázium		szakközépiskola	
	saját eredmény	országos átlag (közepes)	saját eredmény	országos átlag (kis)
Matematika	1522	1603	1568	1463
Szövegértés	1547	1603	1547	1451

A telephely eredménye az eddigi kompetenciamérésekben

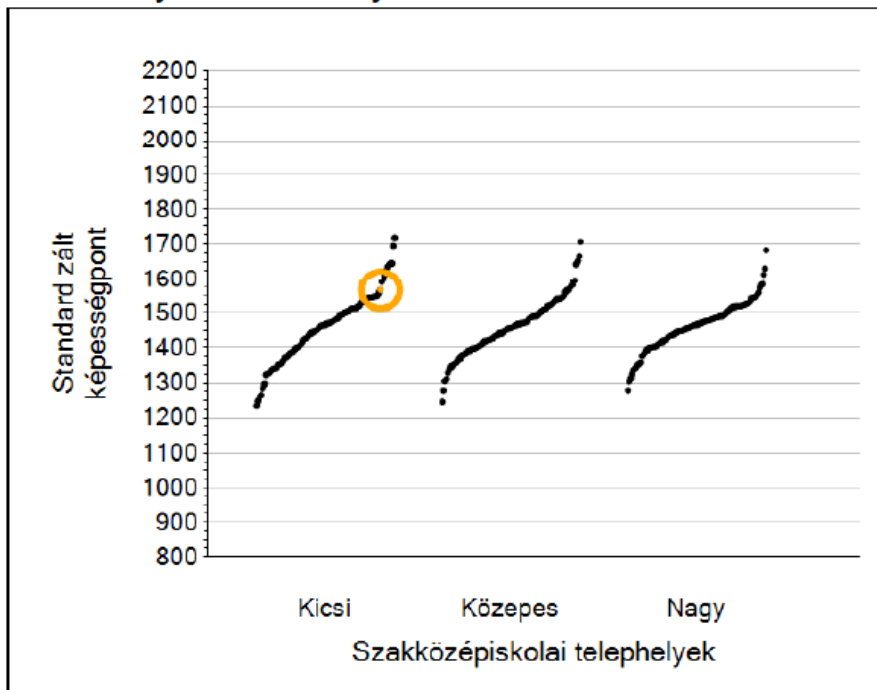
Mérési terület	Évf.	Képzési forma	Átlageredmény (megbízhatósági tartomány)				
			2018	2017	2016	2015	2014
Matematika	10.	szakgimn.	1549 (1509;1586)	☹️ 1557 (1506;1613)	☹️ 1494 (1456;1531)	☹️ 1542 (1492;1582)	☹️ 1581 (1532;1646)
	10.	szakköz.	1562 (1486;1638)	☹️ 1538 (1485;1601)	☹️ 1608 (1515;1682)	☹️ 1531 (1442;1586)	☹️ 1482 (1430;1519)
Szövegértés	10.	szakgimn.	1554 (1499;1588)	☹️ 1618 (1579;1648)	☹️ 1540 (1475;1597)	☹️ 1542 (1486;1592)	☹️ 1631 (1581;1666)
	10.	szakköz.	1546 (1477;1589)	😊 1455 (1392;1504)	☹️ 1500 (1432;1563)	☹️ 1473 (1411;1525)	😊 1460 (1419;1506)

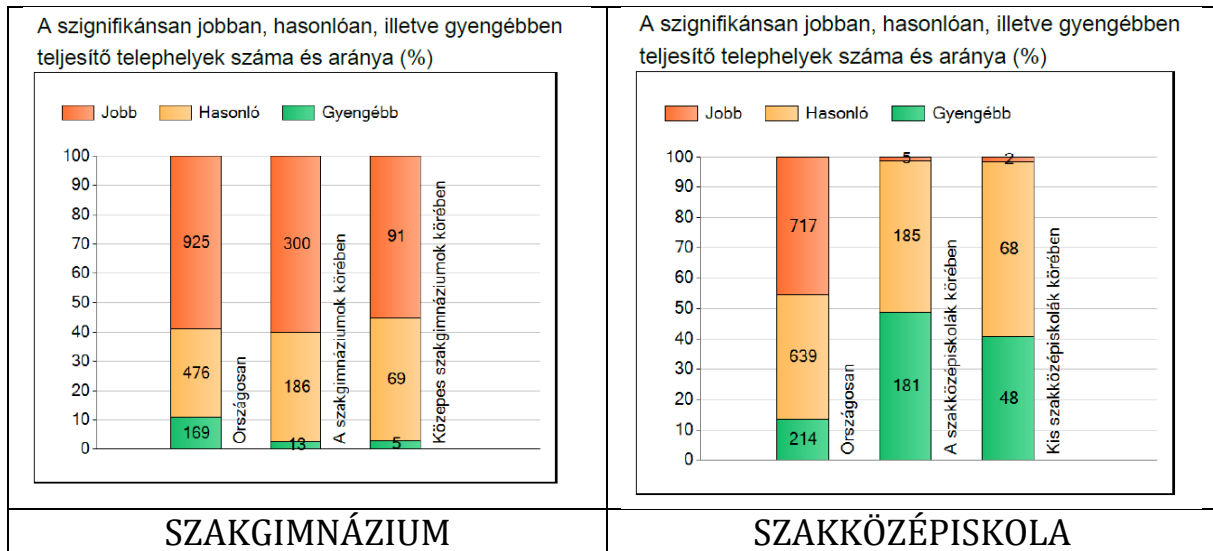
MATEMATIKA

Az Önök eredményei a szakgimnáziumi telephelyek eredményeihez viszonyítva



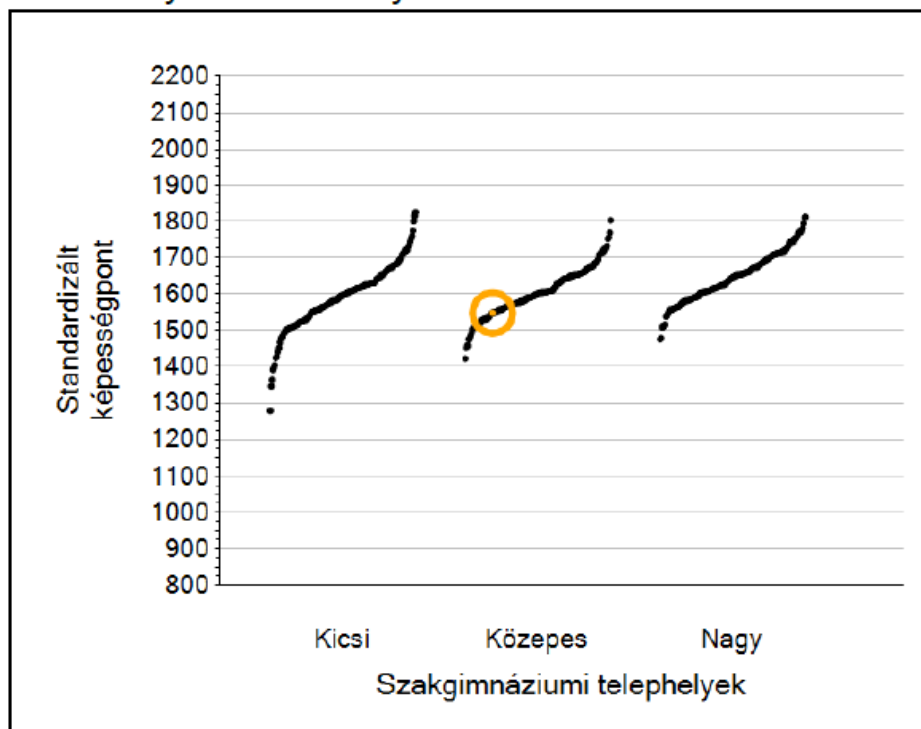
Az Önök eredményei a szakközépiskolai telephelyek eredményeihez viszonyítva





SZÖVEGÉRTÉS

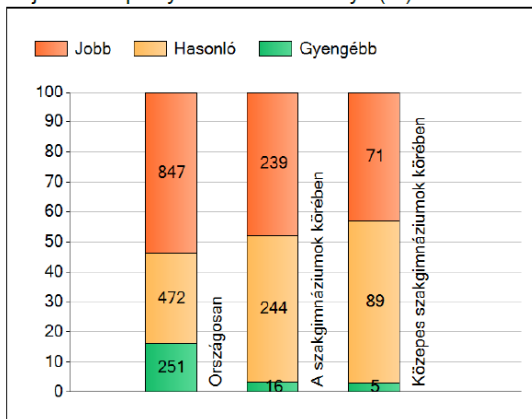
Az Önök eredményei a szakgimnáziumi telephelyek eredményeihez viszonyítva



Az Önök eredményei a szakközépiskolai telephelyek eredményeihez viszonyítva

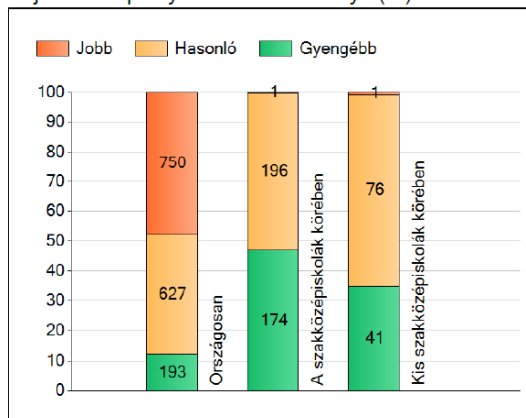


A szignifikánsan jobban, hasonlóan, illetve gyengébben teljesítő telephelyek száma és aránya (%)



SZAKGIMNÁZIUM

A szignifikánsan jobban, hasonlóan, illetve gyengébben teljesítő telephelyek száma és aránya (%)



SZAKKÖZÉPISKOLA

2019/2020-as tanév - 2020. évi mérés

2020 tavaszán a COVID19 világjárvány miatt elrendelt digitális munkarend miatt a mérés elmaradt.

2020/2021-es tanév - 2021. évi mérés

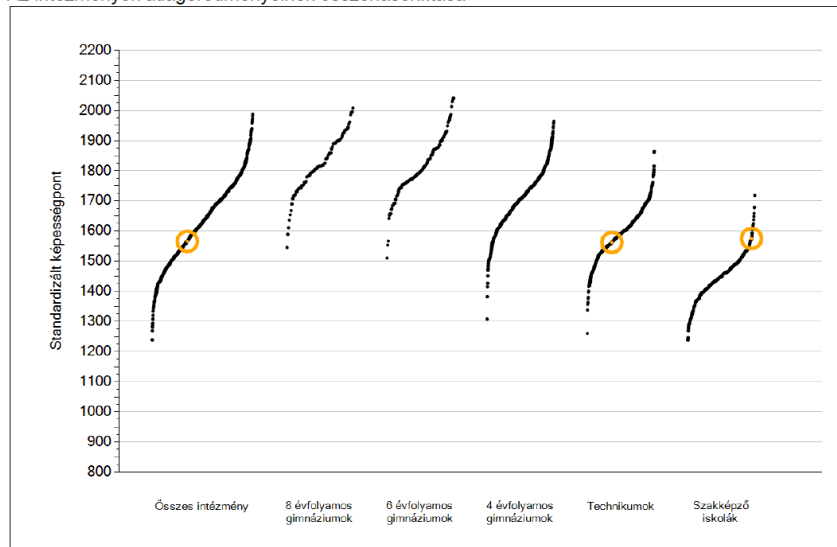
	technikum		szakképző iskola	
	saját eredmény	országos átlag (közepes)	saját eredmény	országos átlag (kis)
Matematika	1562	1614	1575	1451
Szövegértés	1586	1616	1518	1440

A telephely eredménye az eddigi kompetenciamérésekben

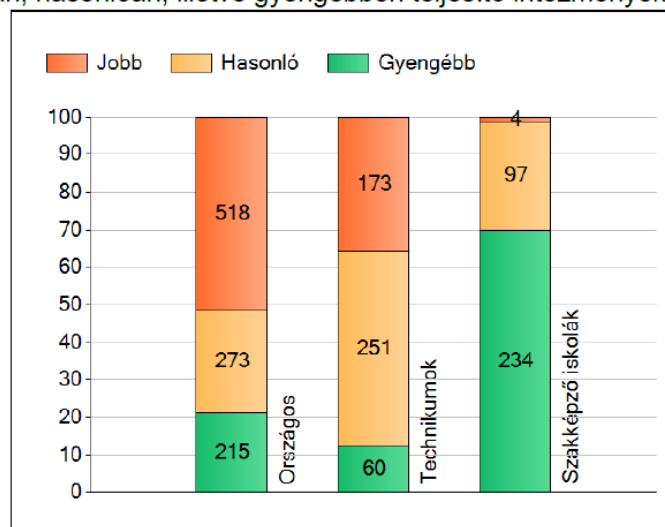
Mérési terület	Évf.	Képzési forma	Átlageredmény (megbízhatósági tartomány)			
			2021	2019	2018	2017
Matematika	10.	techn.	1562 (1537;1590)	☹️ 1522 (1478;1576)	☹️ 1549 (1509;1586)	☹️ 1557 (1506;1613)
	10.	szakképz.	1575 (1513;1641)	☹️ 1568 (1479;1640)	☹️ 1562 (1486;1638)	☹️ 1538 (1485;1601)
Szövegértés	10.	techn.	1586 (1545;1623)	☹️ 1547 (1512;1586)	☹️ 1554 (1499;1588)	☹️ 1618 (1579;1648)
	10.	szakképz.	1518 (1441;1592)	☹️ 1547 (1465;1631)	☹️ 1546 (1477;1589)	☹️ 1455 (1392;1504)

MATEMATIKA

Az intézmények átlageredményeinek összehasonlítása

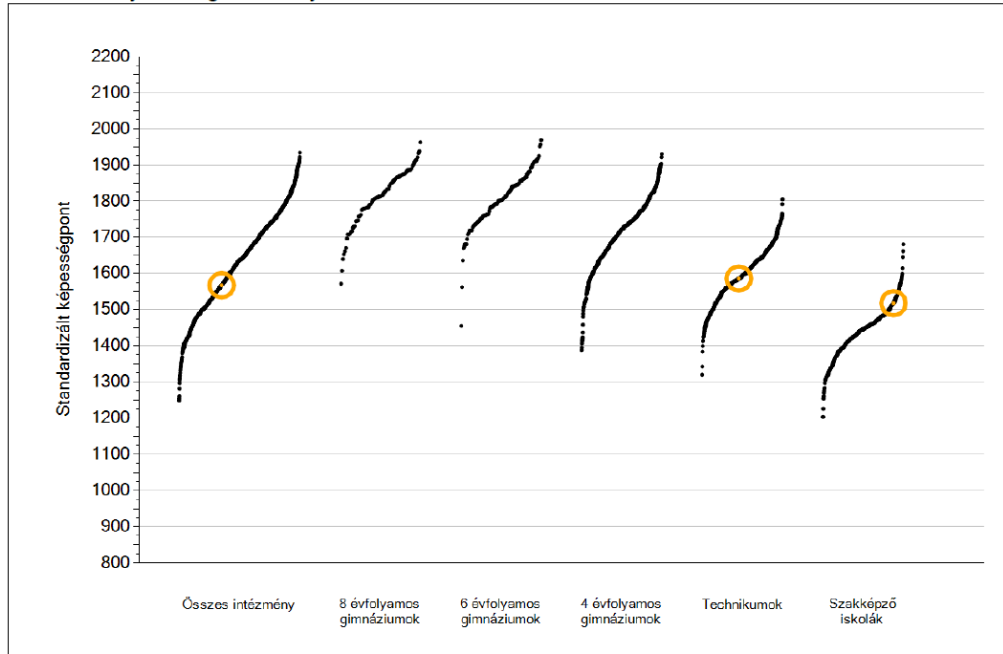


A szignifikánsan jobban, hasonlóan, illetve gyengébben teljesítő intézmények száma és aránya (%)

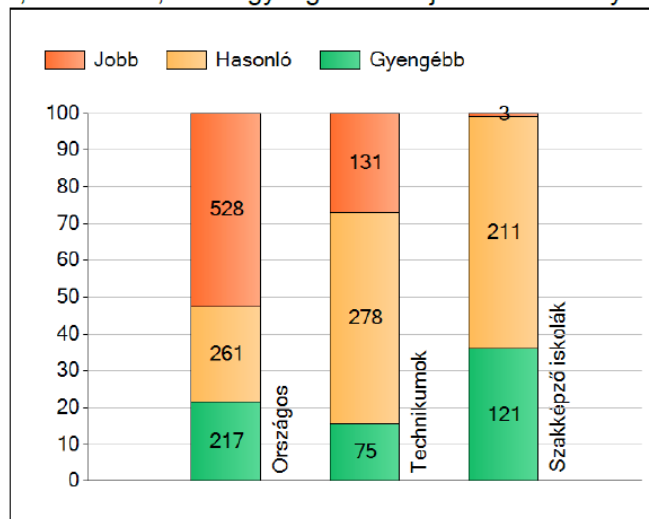


SZÖVEGÉRTÉS

Az intézmények átlageredményeinek összehasonlítása



A szignifikánsan jobban, hasonlóan, illetve gyengébben teljesítő intézmények száma és aránya (%)



2021/2022-es tanév - 2022. évi mérés

	technikum		szakképző iskola	
	saját eredmény	országos átlag (nagy technikumok)	saját eredmény	országos átlag (kis szakképzők)
Matematika	1560	1609	1614	1410
Szövegértés	1543	1560	1494	1357

A feladatellátási hely eredménye az eddigi kompetenciamérésekben

Mérési terület	Évf.	Képzési forma	Átlageredmény (megbízhatósági tartomány)			
			OKM2022	OKM2021	OKM2019	OKM2018
Matematika	10.	Techn.	1560 (1539;1586)	☹️ 1562 (1537;1590)	☹️ 1522 (1478;1576)	☹️ 1549 (1509;1586)
Matematika	10.	Szakképz.	1614 (1568;1653)	☹️ 1575 (1513;1641)	☹️ 1568 (1479;1640)	☹️ 1562 (1486;1638)
Szövegértés	10.	Techn.	1543 (1517;1570)	☹️ 1586 (1545;1623)	☹️ 1547 (1512;1586)	☹️ 1554 (1499;1588)
Szövegértés	10.	Szakképz.	1494 (1446;1528)	☹️ 1518 (1441;1592)	☹️ 1547 (1465;1631)	☹️ 1546 (1477;1589)

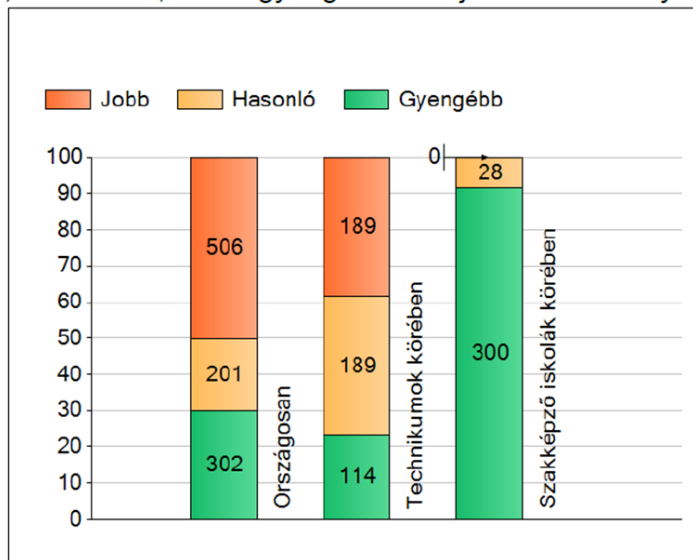
- 😊 A feladatellátási hely 2022. évi eredménye az adott év eredményénél szignifikánsan magasabb
- ☹️ A feladatellátási hely 2022. évi eredménye nem különbözik szignifikánsan az adott év eredményétől
- ☹️ A feladatellátási hely 2022. évi eredménye az adott év eredményénél szignifikánsan gyengébb

MATEMATIKA

Az intézmények átlageredményeinek összehasonlítása

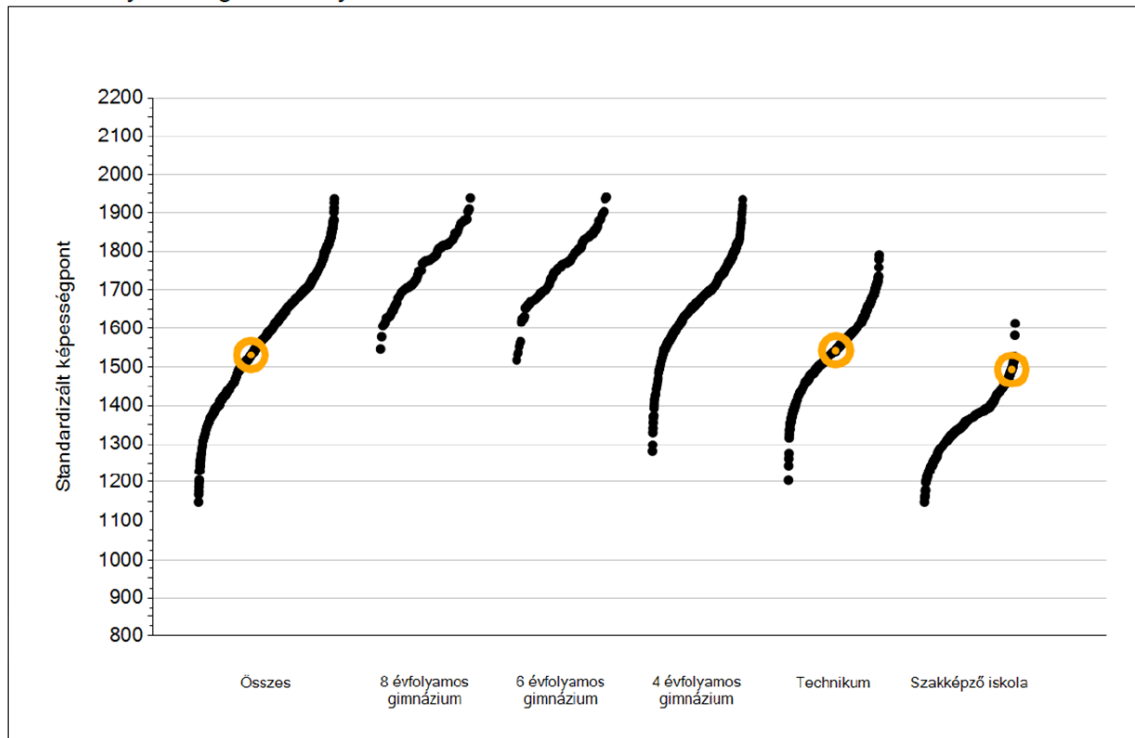


A szignifikánsan jobban, hasonlóan, illetve gyengébben teljesítő intézmények száma



SZÖVEGÉRTÉS

Az intézmények átlageredményeinek összehasonlítása



A szignifikánsan jobban, hasonlóan, illetve gyengébben teljesítő intézmények száma

